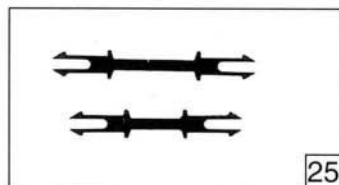
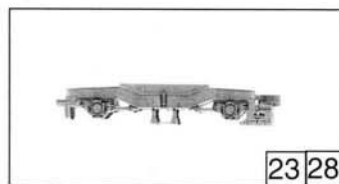

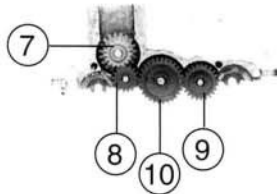



Pos. Nr.	Text	Art.-Nr.	Preis-Gruppe
1	Motor B3, D1, P5c <i>Motor</i>	85061	57
2	Stromabnehmer <i>Pantograph</i>	85260	39
3	Zylinderkopfschraube M 2 x 4 <i>Screw with cylindrical screw head</i>	85670	2
4	Schraube 1,6 x 7 <i>Screw 1,6 x 7</i>	85730	2
5	Kardanschale <i>Cardan bearing</i>	87129	3
6	Kardanwelle kurz <i>Cardan shaft bearing</i>	87171	2
7	Kardanwelle lang <i>Cardan shaft long</i>	87172	2
8	Glühlampe weiß <i>White bulb</i>	93518	12
9	Glühlampe rot <i>Red bulb</i>	93522	14
10	Grundrahmen für Motorwagen <i>Power car frame</i>	105184	30
11	Gehäuse komplett Betr. Nr. 402 001-2 <i>Body assembly Betr. No. 402 001-2</i>	105185	61
12	Lichtplatte <i>Bulb board</i>	105187	24
13	Platinehaltebügel <i>Board stirrup</i>	105188	2
14	Bugklappe <i>Coupling trap</i>	105189	4
15	Mittelwanne <i>Centre tank</i>	105190	3
16	Frontwanne <i>Front tank</i>	105191	3
17	Lautsprecherhalter <i>Speaker support</i>	105192	2
18	Motorabdeckung <i>Motor cover</i>	105193	2
19	Isolator Grundrahmen <i>Insulator support</i>	105195	3
20	Isolator <i>Insulator</i>	105196	2
21	Überspannungsableiter <i>Overhead protector</i>	105197	2
22	Teilesatz 1 <i>Push in parts 1</i>	105199	14
23	Lichtleitstab Lok <i>Light transmission bar loc</i>	105200	3
24	Seitenfenster Lok <i>Side glazing</i>	105201	3
25	Stirnfenster <i>Front glazing</i>	105202	3
26	Lichtabdeckung <i>Light protection covering</i>	105203	3
27	Gehäuse Dummy komplett Betr. Nr. 402 002-0 <i>Body assembly dummy Betr. No. 402 002-0</i>	105210	61
28	Grundrahmen Dummy <i>Base frame dummy</i>	105213	10
29	Faltenbalg <i>Gangway bellow</i>	105214	4

Pos. Nr.	Text	Art.-Nr.	Photo-Gruppe
1	Haltring <i>Traction tyre</i>	85612	17
2	FK-Schraube <i>FK-screw</i>	85704	3
3	Schraube 2,2 x 6 <i>Screw 2,2 x 6</i>	85800	2
4	Schraube M 1,6 x 6 <i>Screw M 1,6 x 6</i>	85811	2
5	Beilagscheibe <i>Washer</i>	86114	2
6	Feder <i>Spring</i>	86204	2
7	Schneckenrad <i>Worm gear</i>	86413	4
8	Zahnrad z=17 / 0,4 G <i>Gear T=17 / 0,4 G</i>	86418	2
9	Zahnrad z=23; m 0,4 <i>Gear T=23; m 0,4</i>	86425	2
10	Zahnrad z=29; m 0,4 <i>Gear T=29; m 0,4</i>	86468	2
11	Schnecke <i>Worm</i>	86702	5
12	Kardankugel <i>Cardan ball</i>	87153	2
13	Radkontakt <i>Wheel current contact</i>	89958	3
14	Radsatz ohne Haltring <i>Wheelset without traction tyre</i>	90891	18
15	Radsatz komplett <i>Wheelset assembly</i>	90935	16
16	Radsatz mit 1 Haltring <i>Wheelset with 1 traction tyre</i>	90936	20
17	Schneckendeckel <i>Worm cover</i>	94707	5
18	Drehgestell hinten komplett <i>Rear bogie assembly</i>	105186	53
19	Schneckensatz <i>Worm set</i>	105194	24
20	Drehgestell vorne komplett <i>Front bogie assembly</i>	105204	53
21	Getriebebesatz 1 <i>Gear part set 1</i>	105205	24
22	Kontakthalter <i>Contact holder</i>	105206	2
23	Blende Lok <i>Bogie Loc</i>	105207	20
24	Kupplungskammer <i>Coupling chamber</i>	105208	3
25	Zurüstbeutel <i>Bag with accessories</i>	105209	12
26	Drehgestell hinten komplett Dummy <i>Rear bogie assembly Dummy</i>	105211	30
27	Drehgestell vorne komplett Dummy <i>Front bogie assembly Dummy</i>	105212	30
28	Blende Dummy <i>Bogie frame Dummy</i>	105216	20
29	Kupplungskammer Dummy <i>Coupling chamber frame Dummy</i>	105217	3
30	Halteclips Dummy <i>Coupling shackle Dummy</i>	105218	2
31	Drehgestell Mittelwagen <i>Intermediate trailer bogie</i>	105220	29



31 o. Abb. / no ill.
Drehgestell Mittelwagen
Intermediate trailer bogie

